

# Nieorganiczne możliwości.

Możliwość wkomponowania stołów roboczych w wystrój laboratorium w różnoraki sposób: jako

**pojedynczych**, wolnostojących, **podwójnych** oraz **ośmiokątnych**, stanowiących zintegrowane stanowiska pracy. Pozwala to racjonalnie wykorzystać powierzchnię Państwa laboratorium.

**Stoły specjalne**, przeznaczone do dużych obciążeń oraz **wagowe** stanowią uzupełnienie naszej oferty.



Powierzchnie melaminowe – do pracy przy przeciętnym poziomie obciążenia chemicznego.



Blaty stołowe z ceramiki łączonej z wytrzymałym udarowo katem epoksydowym – przystosowane do pracy z chemikaliami agresywnymi.



Dostępność mediów na miejscu pracy: do wykonywania standardowych prac laboratoryjnych konieczne są Państwu łatwo dostępne media jak woda i prąd.



Oferujemy Państwu stoły o różnorodnej konstrukcji: z pojemnymi szafkami na cokole, o podstawie w kształcie litery C i z szafkami podwieszanymi, co gwarantuje wygodne ułożenie stóp przy pracy oraz dodatkowo z szafkami na kółkach, co zapewnia doskonałą mobilność tego elementu.

## 1. Stoły laboratoryjne i krzesła

## 1.1.1 Stoły pojedyncze do pracy w pozycji siedzącej

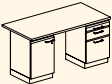
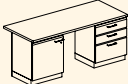
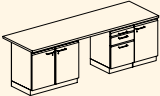
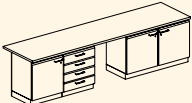
### Wykonanie dla wszystkich szerokości:

- Głębokość blatu: 750 mm
- Wysokość stołu: 750 mm
- Tworzywo blatu stołu: melamina
- Szafki dolne zamykane



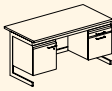
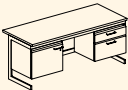
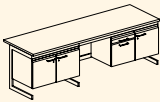
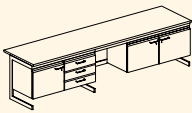
Przykład: stół laboratoryjny o podstawie w kształcie litery C i z szafkami na kółkach, szerokość 1500 mm (nr zamówienia 7751008)

### Stoły laboratoryjne pojedyncze z szafkami na cokole:

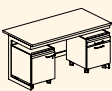
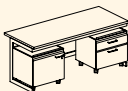
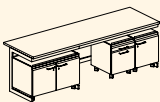
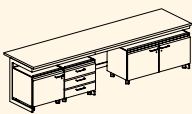
	Opis produktu	Nr zamówienia
	Szerokość 1500 mm: 1 szafka na cokole (szer. = 450) z drzwiczkami pojedynczymi, 1 wnęka siedzeniowa (szer. = 600) 1 szafka dolna (szer. = 450) z 1 wąską szufladą podręczną na przybory, 1 szufladą wysuwaną, 1 szufladą wysuwaną, zaopatrzoną w wiszący skorowidz	7751000
	Szerokość 1800 mm: 1 szafka na cokole (szer. = 600) z drzwiczkami pojedynczymi, 1 wnęka siedzeniowa (szer. = 600), 1 szafka na cokole (szer. = 600) z 3 szufladami wysuwanymi	7751001
	Szerokość 2400 mm: 1 szafka na cokole (szer. = 900) z drzwiczkami podwójnymi, 1 wnęka siedzeniowa (szer. = 600), 1 szafka dolna (szer. = 450) z 1 wąską szufladą podręczną na przybory, 1 szufladą wysuwaną, 1 szufladą wysuwaną, zaopatrzoną w wiszący skorowidz, 1 szafka na cokole (szer. = 450) z drzwiczkami pojedynczymi	7751002
	Szerokość 3000 mm: 1 szafka na cokole (szer. = 600) z drzwiczkami pojedynczymi, 1 szafka dolna (szer. = 600) z 4 szufladami wysuwanymi, 1 wnęka siedzeniowa (szer. = 600), 1 szafka na cokole (szer. = 1200) z drzwiczkami podwójnymi	7751003

## 1.1.1 Stoły pojedyncze do pracy w pozycji siedzącej

Stoły laboratoryjne pojedyncze o podstawie w kształcie litery C i z szafkami podwieszanymi:

	Opis produktu	Nr zamówienia
	Szerokość 1500 mm: 1 szafka podwieszana (szer. = 450) z drzwiczkami pojedynczymi, 1 wnęka siedzeniowa (szer. = 600), 1 szafka podwieszana (szer. = 450) z 1 wąską szufladą podręczną na przybory, 1 szufladą wysuwaną, 1 szafką wysuwaną, zaopatrzoną w wiszący skorowidz	7751004
	Szerokość 1800 mm: 1 szafka podwieszana (szer. = 600) z drzwiczkami pojedynczymi, 1 wnęka siedzeniowa (szer. = 600), 1 szafka podwieszana (szer. = 600) z 2 szufladami wysuwanymi	7751005
	Szerokość 2400 mm: 1 szafka podwieszana (szer. = 900) z drzwiczkami podwójnymi, 1 wnęka siedzeniowa (szer. = 600), 1 szafka podwieszana (szer. = 450) z 1 wąską szufladą podręczną na przybory, 1 szufladą wysuwaną, 1 szufladą wysuwaną, zaopatrzoną w wiszący skorowidz, 1 szafka podwieszana (szer. = 450) z drzwiczkami pojedynczymi	7751006
	Szerokość 3000 mm: 1 szafka podwieszana (szer. = 600) z drzwiczkami pojedynczymi, 1 szafka podwieszana (szer. = 600) z 3 szufladami wysuwanymi, 1 wnęka siedzeniowa (szer. = 600), 1 szafka podwieszana (szer. = 1200) z drzwiczkami podwójnymi	7751007

Stoły laboratoryjne pojedyncze o podstawie w kształcie litery C i z szafkami na kółkach:

	Opis produktu	Nr zamówienia
	Szerokość 1500 mm: 1 szafka na kółkach (szer. = 450) z drzwiczkami pojedynczymi, 1 wnęka siedzeniowa (szer. = 600), 1 szafka na kółkach (szer. = 450) z 1 wąską szufladą podręczną na przybory, 1 szufladą wysuwaną, 1 szufladą wysuwaną, zaopatrzoną w wiszący skorowidz	7751008
	Szerokość 1800 mm: 1 szafka na kółkach (szer. = 600) z drzwiczkami pojedynczymi, 1 wnęka siedzeniowa (szer. = 600), 1 szafka na kółkach (szer. = 600) z 2 szufladami wysuwanymi	7751009
	Szerokość 2400 mm: 1 szafka na kółkach (szer. = 900) z drzwiczkami podwójnymi, 1 wnęka siedzeniowa (szer. = 600), 1 szafka na kółkach (szer. = 450) z 1 wąską szufladą podręczną na przybory, 1 szufladą wysuwaną, 1 szufladą wysuwaną, zaopatrzoną w wiszący skorowidz, 1 szafka na kółkach (szer. = 450) z drzwiczkami pojedynczymi	7751010
	Szerokość 3000 mm: 1 szafka na kółkach (szer. = 600) z drzwiczkami pojedynczymi, 1 szafka na kółkach (szer. = 600) z 3 szufladami wysuwanymi, 1 wnęka siedzeniowa (szer. = 600), 1 szafka na kółkach (szer. = 1200) z drzwiczkami podwójnymi	7751011

## 1.1.2 Stoły pojedyncze do pracy w pozycji stojącej

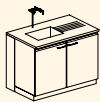
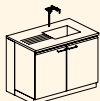
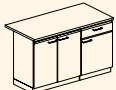
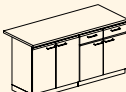
### Wykonanie dla wszystkich szerokości:

- Głębokość blatu: 750 mm
- Wysokość stołu: 900 mm
- Tworzywo blatu stołu: melamina lub ceramika

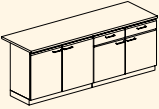
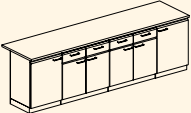


Przykład: stół pojedynczy z szafkami na cokole, szerokość 1800 mm (nr zamówienia 7751025)

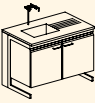
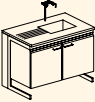
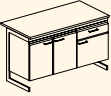
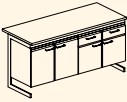
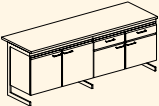
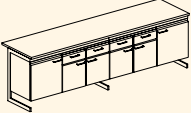
### Stoły pojedyncze z szafkami na cokole:

	Opis produktu	Tworzywo blatu stołowego	Nr zamówienia
	Szerokość 1200 mm: zlew ceramiczny z miską po lewej stronie i armatura na wodę zimną i ciepłą, 1 szafka na cokole (szer. = 1200) z drzwiczkami podwójnymi	ceramika	7751021
	Szerokość 1200 mm: zlew ceramiczny z miską po prawej stronie i armatura na wodę zimną i ciepłą, 1 szafka na cokole (szer. = 1200) z drzwiczkami podwójnymi	ceramika	7751022
	Szerokość 1500 mm: 1 szafka na cokole (szer. = 900) z drzwiczkami podwójnymi, 1 szafka na cokole (szer. = 600) z szafką wysuwaną i z drzwiczkami pojedynczym	melamina	7751023
		ceramika	7751024
	Szerokość 1800 mm: 1 szafka na cokole (szer. = 900) z drzwiczkami podwójnymi, 1 szafka na cokole (szer. = 600) z szafką wysuwaną i z drzwiczkami pojedynczymi	melamina	7751025
		ceramika	7751026

## 1.1.2 Stoły pojedyncze do pracy w pozycji stojącej

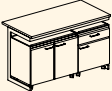
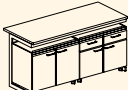
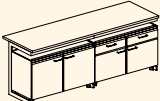
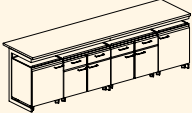
	Opis produktu	Tworzywo blatu stołowego	Nr zamówienia
	Szerokość 2400 mm: 1 szafka na cokole (szer. = 1200) z drzwiczkami podwójnymi,	melamina	7751027
	1 szafka na cokole (szer. = 1200) z 2 szufladami wysuwanymi i z drzwiczkami podwójnymi	ceramika	7751028
	Szerokość 3000 mm: 2 szafki na cokole (szer. = 600) z drzwiczkami pojedynczymi,	melamina	7751029
	2 szafkami dolnymi (szer. = 900) z 2 szufladami wysuwanymi i drzwiczkami podwójnymi	ceramika	7751030

### Stoły laboratoryjne pojedyncze o podstawie w kształcie litery C i z szafkami podwieszanymi:

	Opis produktu	Tworzywo blatu stołowego	Nr zamówienia
	Szerokość 1200 mm: zlew ceramiczny z miską po lewej stronie i z armaturą na wodę zimną i ciepłą, 1 szafka podwieszana (szer. = 1200) z drzwiczkami podwójnymi	ceramika	7751031
	Szerokość 1200 mm: zlew ceramiczny z miską po prawej stronie i z armaturą na wodę zimną i ciepłą, 1 szafka podwieszana (szer. = 1200) z drzwiczkami podwójnymi	ceramika	7751032
	Szerokość 1500 mm: 1 szafka podwieszana (szer. = 900) z drzwiczkami podwójnymi,	melamina	7751033
	1 szafka podwieszana (szer. = 600) z szufladą wysuwaną i z drzwiczkami pojedynczymi	ceramika	7751034
	Szerokość 1800 mm: 1 szafka podwieszana (szer. = 900) z drzwiczkami podwójnymi,	melamina	7751035
	1 szafka podwieszana (szer. = 900) z szufladą wysuwaną i z drzwiczkami pojedynczymi	ceramika	7751036
	Szerokość 2400 mm: 1 szafka podwieszana (szer. = 1200) z drzwiczkami podwójnymi,	melamina	7751037
	1 szafka podwieszana (szer. = 1200) z szufladą wysuwaną i z drzwiczkami pojedynczymi	ceramika	7751038
	Szerokość 3000 mm: 1 szafka podwieszana (szer. = 600) z drzwiczkami podwójnymi,	melamina	7751039
	1 szafka podwieszana (szer. = 900) z szufladą wysuwaną i z drzwiczkami pojedynczymi	ceramika	7751040

## 1.1.2 Stoły pojedyncze do pracy w pozycji stojącej

Stoły laboratoryjne pojedyncze o podstawie w kształcie litery C i z szafkami na kółkach:

	Opis produktu	Tworzywo blatu stołowego	Nr zamówienia
	Szerokość 1500 mm: 1 szafka na kółkach (szer. = 900) z drzwiczkami podwójnymi, 1 szafka na kółkach (szer. = 600) z szufladą wysuwaną i z drzwiczkami pojedynczymi	melamina	7751041
		ceramika	7751042
	Szerokość 1800 mm: 1 szafka na kółkach (szer. = 900) z drzwiczkami podwójnymi, 1 szafka na kółkach (szer. = 900) z 2 szufladami wysuwanymi i z drzwiczkami podwójnymi	melamina	7751043
		ceramika	7751044
	Szerokość 2400 mm: 1 szafka na kółkach (szer. = 1200) z drzwiczkami podwójnymi, 1 szafka na kółkach (szer. = 1200) z 2 szufladami wysuwanymi i z drzwiczkami podwójnymi	melamina	7751045
		ceramika	7751046
	Szerokość 3000 mm: 2 szafki na kółkach (szer. = 600) z drzwiczkami pojedynczymi, 2 szafki na kółkach (szer. = 900) z 2 szufladami wysuwanymi i z drzwiczkami podwójnymi	melamina	7751047
		ceramika	7751048

## 1.1.3 Stoły podwójne do pracy w pozycji stojącej

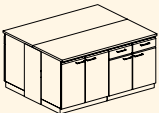
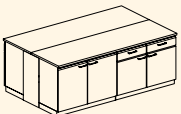
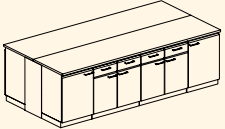
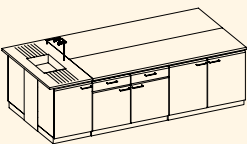
### Wykonanie dla wszystkich szerokości:

- Głębokość blatu: 1500 mm
- Wysokość stołu: 900 mm
- Tworzywo blatu stołu: melamina



Przykład: stół podwójny o podstawie w kształcie litery C i szafkami podwieszanymi, szerokość 2400 mm (nr zamówienia 7751054)

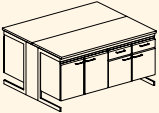
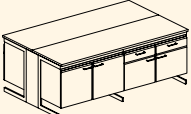
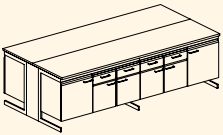
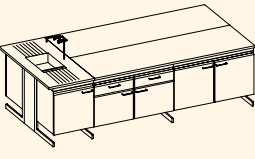
### Stoły podwójne z szafkami na cokole:

	Opis produktu	Nr zamówienia
	Szerokość 1800 mm: 2 szafki na cokole (szer. = 900) z drzwiczkami podwójnymi, 2 szafki na cokole (szer. = 900) z 2 szufladami wysuwanymi i z drzwiczkami podwójnymi	7751049
	Szerokość 2400 mm: 2 szafki na cokole (szer. = 1200) z drzwiczkami podwójnymi, 2 szafki na cokole (szer. = 1200) z 2 szufladami wysuwanymi i z drzwiczkami podwójnymi	7751050
	Szerokość 3000 mm: 4 szafki na cokole (szer. = 600) z drzwiczkami pojedynczymi, 4 szafki na cokole (szer. = 900) z 2 szufladami wysuwanymi i z drzwiczkami podwójnymi	7751051
	Szerokość 3070 mm: 2 szafki na cokole (szer. = 1200) z drzwiczkami podwójnymi, 2 szafki na cokole (szer. = 1200) z 2 szufladami wysuwanymi i z drzwiczkami podwójnymi, 1 ceramiczny zlew w części przedniej (szer. = 1500, gł. = 670), z armaturą na wodę ciepłą i zimną i 2 szafkami na cokole (szer. = 600) z drzwiczkami pojedynczymi	7751052

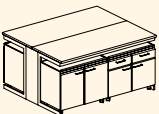
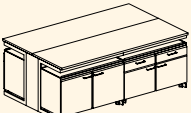
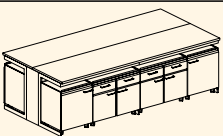


## 1.1.3 Stoły podwójne do pracy w pozycji stojącej

Stoły laboratoryjne podwójne o podstawie w kształcie litery C i z szafkami podwieszanymi:

	Opis produktu	Nr zamówienia
	Szerokość 1800 mm: 2 szafki podwieszane (szer. = 900) z drzwiczkami podwójnymi, 2 szafki podwieszane (szer. = 900) z 2 szufladami wysuwanymi i z drzwiczkami podwójnymi	7751053
	Szerokość 2400 mm: 2 szafki podwieszane (szer. = 1200) z drzwiczkami podwójnymi, 2 szafki podwieszane (szer. = 1200) z 2 szufladami wysuwanymi i z drzwiczkami podwójnymi	7751054
	Szerokość 3000 mm: 4 szafki podwieszane (szer. = 600) z drzwiczkami pojedynczymi, 4 szafki podwieszane (szer. = 900) z 2 szufladami wysuwanymi i z drzwiczkami podwójnymi	7751055
	Szerokość 3070 mm: 2 szafki podwieszane (szer. = 1200) z drzwiczkami podwójnymi, 2 szafki podwieszane (szer. = 1200) z 2 szufladami wysuwanymi i z drzwiczkami podwójnymi, 1 ceramiczny zlew w części przedniej (szer. = 1500, gł. = 670), z armaturą na wodę ciepłą i zimną i z 2 szafkami podwieszanymi (szer. = 600) z drzwiczkami pojedynczymi	7751056

Stoły laboratoryjne podwójne o podstawie w kształcie litery C i z szafkami na kółkach:

	Opis produktu	Nr zamówienia
	Szerokość 1800 mm: 2 szafki na kółkach (szer. = 900) z drzwiczkami podwójnymi, 2 szafki na kółkach (szer. = 900) z 2 szufladami wysuwanymi i z drzwiczkami podwójnymi	7751057
	Szerokość 2400 mm: 2 szafki na kółkach (szer. = 1200) z drzwiczkami podwójnymi, 2 szafki na kółkach (szer. = 1200) z 2 szufladami wysuwanymi i z drzwiczkami podwójnymi	7751058
	Szerokość 3000 mm: 4 szafki na kółkach (szer. = 600) z drzwiczkami pojedynczymi, 4 szafki na kółkach (szer. = 900) z 2 szufladami wysuwanymi i z drzwiczkami podwójnymi	7751059

## 1.1.4 Stoły pojedyncze do pracy w pozycji stojącej z kolumnami na media

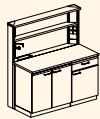
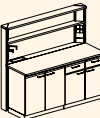
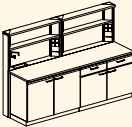
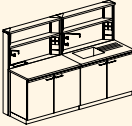
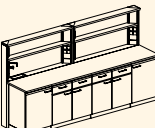
### Wykonanie dla wszystkich szerokości:

- Głębokość blatu: 750 mm
- Wysokość stołu: 900 mm
- Głębokość blatu roboczego: 600 mm
- Tworzywo blatu stołu: melamina lub ceramika
- Kolumna na media: wysokość 1620 mm, 2 półki o głębokości: 150 mm, z przyłączem 4 x 230 V w kolumnie, po lewej stronie w co drugiej kolumnie 1 armatura na wodę zimną z miską.




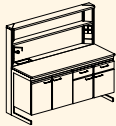
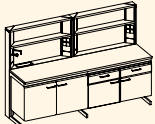
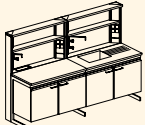
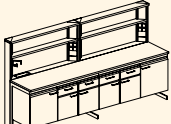
Przykład: stół laboratoryjny pojedynczy o podstawie w kształcie litery C i z szafkami na kółkach, szerokość 2400 mm (nr zamówienia 77510874)

### Stoły laboratoryjne pojedyncze z szafkami na kółkach:


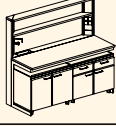
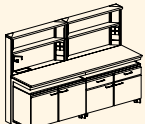
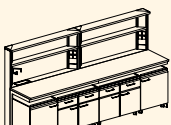
	Opis produktu	Tworzywo blatu stołowego	Nr zamówienia
	Szerokość 1500 mm: 1 szafka na kółkach (szer. = 900) z drzwiczkami podwójnymi, 1 szafka na kółkach (szer. = 600) z szufladą wysuwaną i z drzwiczkami pojedynczymi	melamina	7751060
		ceramika	7751061
	Szerokość 1800 mm: 1 szafka na kółkach (szer. = 900) z drzwiczkami podwójnymi, 1 szafka na kółkach (szer. = 900) z 2 szufladami wysuwanymi i z drzwiczkami podwójnymi	melamina	7751062
		ceramika	7751063
	Szerokość 2400 mm: 1 szafka na kółkach (szer. = 1200) z drzwiczkami podwójnymi, 1 szafka na kółkach (szer. = 1200) z 2 szufladami wysuwanymi i z drzwiczkami podwójnymi	melamina	7751064
		ceramika	7751065
	Szerokość 2400 mm: 1 szafka na kółkach (szer. = 1200) z drzwiczkami podwójnymi, 1 zlew ceramiczny (szer. = 1200), miska po lewej stronie z armaturą na wodę ciepłą i zimną oraz z 1 szafką na kółkach (szer. = 1200) z drzwiczkami podwójnymi	melamina	7751066
		ceramika	7751067
	Szerokość 3000 mm: 2 szafki na kółkach (szer. = 600) z drzwiczkami pojedynczymi, 2 szafki na kółkach (szer. = 900) z 2 szufladami wysuwanymi i z drzwiczkami podwójnymi	melamina	7751068
		ceramika	7751069

## 1.1.4 Stoły pojedyncze do pracy w pozycji stojącej z kolumnami na media

### Stoły laboratoryjne pojedyncze o podstawie w kształcie litery C i z szafkami podwieszanymi:

	Opis produktu	Tworzywo blatu stołowego	Nr zamówienia
	Szerokość 1500 mm: 1 szafka podwieszana (szer. = 900) z drzwiczkami podwójnymi, 1 szafka podwieszana (szer. = 600) z szufladą wysuwaną i z drzwiczkami pojedynczymi	melamina	7751070
		ceramika	7751071
	Szerokość 1800 mm: 1 szafka podwieszana (szer. = 900) z drzwiczkami podwójnymi, 1 szafka podwieszana (szer. = 900) z 2 szufladami wysuwanymi i z drzwiczkami podwójnymi	melamina	7751072
		ceramika	7751073
	Szerokość 2400 mm: 1 szafka podwieszana (szer. = 1200) z drzwiczkami podwójnymi, 1 szafka podwieszana (szer. = 1200) z 2 szufladami wysuwanymi i z drzwiczkami podwójnymi	melamina	7751074
		ceramika	7751075
	Szerokość 2400 mm: 1 szafka podwieszana (szer. = 1200) z drzwiczkami podwójnymi, 1 zlew ceramiczny (szer. = 1200), miska po lewej stronie z armaturą na wodę ciepłą i zimną oraz z 1 szafką podwieszaną (szer. = 1200) z drzwiczkami podwójnymi	melamina	7751076
		ceramika	7751077
	Szerokość 3000 mm: 2 szafki podwieszane (szer. = 600) z drzwiczkami pojedynczymi, 2 szafki podwieszane (szer. = 900) z 2 szufladami wysuwanymi i z drzwiczkami podwójnymi	melamina	7751078
		ceramika	7751079

### Stoły laboratoryjne pojedyncze o podstawie w kształcie litery C i z szafkami na kółkach:

	Opis produktu	Tworzywo blatu stołowego	Nr zamówienia
	Szerokość 1500 mm: 1 szafka na kółkach (szer. = 900) z drzwiczkami podwójnymi, 1 szafka na kółkach (szer. = 600) z szufladą wysuwaną i z drzwiczkami pojedynczymi	melamina	7751080
		ceramika	7751081
	Szerokość 1800 mm: 1 szafka na kółkach (szer. = 900) z drzwiczkami podwójnymi, 1 szafka na kółkach (szer. = 900) z 2 szufladami wysuwanymi i z drzwiczkami podwójnymi	melamina	7751082
		ceramika	7751083
	Szerokość 2400 mm: 1 szafka na kółkach (szer. = 1200) z drzwiczkami podwójnymi, 1 szafka na kółkach (szer. = 1200) z 2 szufladami wysuwanymi i z drzwiczkami podwójnymi	melamina	7751084
		ceramika	7751085
	Szerokość 3000 mm: 2 szafki na kółkach (szer. = 600) z drzwiczkami pojedynczymi, 2 szafki na kółkach (szer. = 900) z 2 szufladami wysuwanymi i z drzwiczkami podwójnymi	melamina	7751086
		ceramika	7751087

## 1.1.5 Stoły podwójne do pracy w pozycji stojącej z kolumnami na media

### Wykonanie dla wszystkich szerokości:

- Głębokość blatu: 1500 mm
- Wysokość stołu: 900 mm
- Głębokość blatu roboczego po obu stronach: 600 mm
- Tworzywo blatu stołu: melamina lub ceramika
- Kolumna na media: wysokość 1620 mm, na jedną stronę z 2 półkami o głębokości: 150 mm, z przyłączem 4 x 230 V w każdej komórce, po lewej stronie w co drugiej komórce, 1 armatura na wodę zimną z miską
- Ścianki działowe w poliakrylu



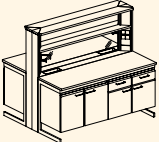
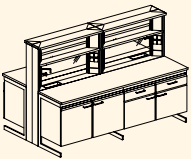
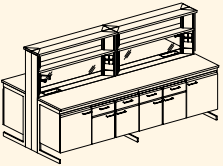
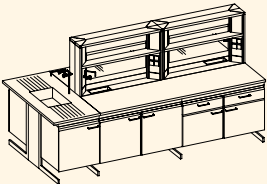
Przykład: stół podwójny z szafkami na cokole, szerokość 2400 mm (nr zamówienia 7751090)

### Stoły laboratoryjne podwójne z szafkami na cokole:

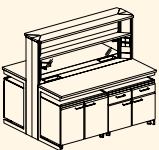
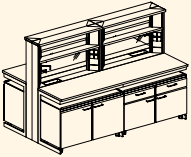
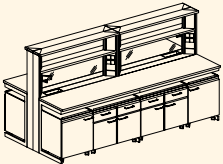
	Opis produktu	Tworzywo blatu stołowego	Nr zamówienia
	Szerokość 1800 mm: 2 szafki na cokole (szer. = 900) z drzwiczkami podwójnymi, 2 szafki na cokole (szer. = 900) z 2 szufladami wysuwanymi i z drzwiczkami podwójnymi	melamina	7751088
		ceramika	7751089
	Szerokość 2400 mm: 2 szafki na cokole (szer. = 1200) z drzwiczkami podwójnymi, 2 szafki na cokole (szer. = 1200) z 2 szufladami wysuwanymi i z drzwiczkami podwójnymi	melamina	7751090
		ceramika	7751091
	Szerokość 3000 mm: 4 szafki na cokole (szer. = 600) z drzwiczkami pojedynczymi, 4 szafki na cokole (szer. = 900) z 2 szufladami wysuwanymi i z drzwiczkami podwójnymi	melamina	7751092
		ceramika	7751093
	Szerokość 3070 mm: 2 szafki na cokole (szer. = 1200) z drzwiczkami podwójnymi, 2 szafki na cokole (szer. = 1200) z 2 szufladami wysuwanymi i z drzwiczkami podwójnymi, 1 ceramiczny zlew w części przedniej (szer. = 1500, gł. = 670), z armaturą na wodę ciepłą i zimną i z 2 szufladami na cokole (szer. = 600) z drzwiczkami pojedynczymi	melamina	7751094
		ceramika	7751095

## 1.1.5 Stoły podwójne do pracy w pozycji stojącej z kolumnami na media

Stoły laboratoryjne podwójne o podstawie w kształcie litery C z szafkami podwieszanymi:

	Opis produktu	Tworzywo blatu stołowego	Nr zamówienia
	Szerokość 1800 mm: 2 szafki podwieszane (szer. = 900) z drzwiczkami podwójnymi, 2 szafki podwieszane (szer. = 900) z 2 szufladami wysuwanymi i z drzwiczkami podwójnymi	melamina	7751096
		ceramika	7751097
	Szerokość 2400 mm: 2 szafki podwieszane (szer. = 1200) z drzwiczkami podwójnymi, 2 szafki podwieszane (szer. = 1200) z 2 szufladami wysuwanymi i z drzwiczkami podwójnymi	melamina	7751098
		ceramika	7751099
	Szerokość 3000 mm: 4 szafki podwieszane (szer. = 600) z drzwiczkami pojedynczymi, 4 szafki podwieszane (szer. = 900) z 2 szufladami wysuwanymi i z drzwiczkami podwójnymi	melamina	7751109
		ceramika	7751100
	Szerokość 3070 mm: 2 szafki podwieszane (szer. = 1200) z drzwiczkami podwójnymi, 2 szafki podwieszane (szer. = 1200) z 2 szufladami wysuwanymi i z drzwiczkami podwójnymi, 1 ceramiczny zlew w części przedniej (szer. = 1500, gł. = 670), z armaturą na wodę ciepłą i zimną i z 2 szafkami podwieszanymi (szer. = 600) z drzwiczkami pojedynczymi	melamina	7751101
		ceramika	7751102

Stoły laboratoryjne podwójne o podstawie w kształcie litery C z szafkami na kółkach:

	Opis produktu	Tworzywo blatu stołowego	Nr zamówienia
	Szerokość 1800 mm: 2 szafki na kółkach (szer. = 900) z drzwiczkami podwójnymi, 2 szafki na kółkach (szer. = 900) z 2 szufladami wysuwanymi i z drzwiczkami podwójnymi	melamina	7751103
		ceramika	7751104
	Szerokość 2400 mm: 2 szafki na kółkach (szer. = 1200) z drzwiczkami podwójnymi, 2 szafki podwieszane (szer. = 1200) z 2 szufladami wysuwanymi i z drzwiczkami podwójnymi	melamina	7751105
		ceramika	7751106
	Szerokość 3000 mm: 4 szafki na kółkach (szer. = 600) z drzwiczkami pojedynczymi, 4 szafki podwieszane (szer. = 900) z 2 szufladami wysuwanymi i z drzwiczkami podwójnymi	melamina	7751107
		ceramika	7751108

## 1.2.1 Stoły ośmiokątne do pracy w pozycji siedzącej



### Wykonanie dla każdej szerokości:

- Tworzywo blatu stołowego: melamina
- Łącznie z kolumnami na media (8 x 230 V)
- Wysokość pracy w pozycji siedzącej: 750 mm / wysokość pracy w pozycji stojącej: 900 mm



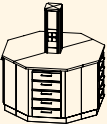
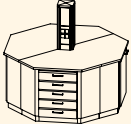
Przykład: stół ośmiokątny o wysokości dostosowanej do pracy w pozycji stojącej o podstawie w kształcie litery C z szafkami podwieszanymi, średnica 1500 mm (nr zamówienia 7751016)

Stoły ośmiokątne o wysokości dopasowanej do pracy w pozycji siedzącej o podstawie w kształcie litery C oraz z zamykanymi szafkami na kółkach:

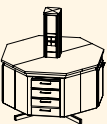
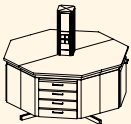
	Opis produktu	Nr zamówienia
	Średnica 1500 mm: 2 szafki na kółkach (szer. = 450) z drzwiczkami pojedynczymi, 2 szafki na kółkach (szer. = 450) z 3 szufladami wysuwanymi	7751012
	Średnica 1800 mm: 2 szafki na kółkach (szer. = 600) z drzwiczkami pojedynczymi, 2 szafki na kółkach (szer. = 600) z 3 szufladami wysuwanymi	7751013

## 1.2.1 Stoły ośmiokątne do pracy w pozycji stojącej



Stoły ośmiokątne o wysokości dopasowanej do pracy w pozycji stojącej z szafkami na cokole:

	Opis produktu	Nr zamówienia
	Średnica 1500 mm: 2 ośmiokątne szafki na cokole z drzwiczkami pojedynczymi, 2 ośmiokątne szafki na cokole z 5 szufladami wysuwanymi	7751014
	Średnica 1800 mm: 2 szafki na cokole (szer. = 600) z drzwiczkami pojedynczymi, 2 szafki na cokole (szer. = 600) z 5 szufladami wysuwanymi	7751015

Stoły ośmiokątne o wysokości dostosowanej do pracy w pozycji stojącej o podstawie w kształcie litery C, z szafkami podwieszanymi:

	Opis produktu	Nr zamówienia
	Średnica 1500 mm: 2 ośmiokątne szafki podwieszane z drzwiczkami pojedynczymi, 2 ośmiokątne szafki podwieszane z 4 szufladami wysuwanymi	7751016
	Średnica 1800 mm: 2 szafki podwieszane (szer. = 600) z drzwiczkami pojedynczymi, 2 szafki podwieszane (szer. = 600) z 4 szufladami wysuwanymi	7751017

Stoły ośmiokątne o wysokości dostosowanej do pracy w pozycji stojącej o podstawie w kształcie litery C, z zamykanymi szafkami na kółkach:

	Opis produktu	Nr zamówienia
	Średnica 1500 mm: 2 szafki zamykane na kółkach (szer. = 450) z drzwiczkami pojedynczymi, 2 szafki zamykane na kółkach (szer. = 450) z 4 szufladami wysuwanymi	7751018
	Średnica 1800 mm: 2 szafki zamykane na kółkach (szer. = 600) z drzwiczkami pojedynczymi, 2 szafki zamykane na kółkach (szer. = 600) z 4 szufladami wysuwanymi	7751019

## 1.3 Stoły pojedyncze

### Wyposażenie wszystkich stołów pojedynczych:

- Tworzywo blatu stołu: melamina
- 1 półka lakierowana ze stali warstwowej
- Nośność: w pozycji nieruchomej 225 kg / przy poruszaniu 150 kg



Przykład: stół laboratoryjny pojedynczy, ruchomy, szerokość 1500 mm (nr zamówienia 2035X1)

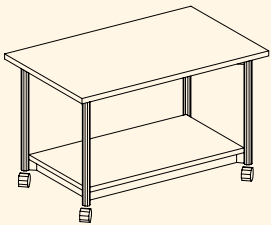
### Stoły pojedyncze:

Opis produktu	Wysokość [mm]	Głębokość [mm]	Nr zamówienia
Wysokość: 750 mm	900	600	2002X1
	1200	600	2008X1
	1500	600	2014X1
	900	750	2004X1
	1200	750	2010X1
	1500	750	2016X1
Wysokość: 900 mm	900	600	2020X1
	1200	600	2026X1
	1500	600	2032X1
	900	750	2022X1
	1200	750	2028X1
	1500	750	2034X1



## 1.3 Stoły pojedyncze

Stoły pojedyncze:

Opis produktu	Wysokość [mm]	Głębokość [mm]	Nr zamówienia
 <p>Wysokość: 750 mm</p>	900	600	2003X1
	1200	600	2009X1
	1500	600	2015X1
	900	750	2005X1
	1200	750	2011X1
	1500	750	2017X1
	900	600	2021X1
	1200	600	2027X1
	z 4 x 230 V	2027D1	
	1500	600	2033X1
<p>Wysokość: 900 mm</p>	900	750	2023X1
	1200	750	2029X1
	1500	750	2035X1

## 1.4 Stoły specjalne, do dużych obciążeń

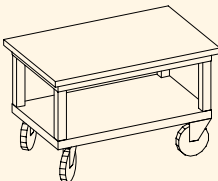
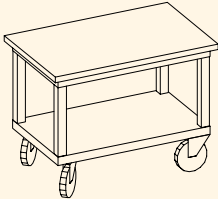
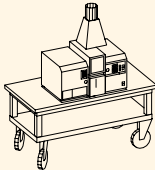
### Wyposażenie wszystkich stołów specjalnych:

- Tworzywo blatu stołu: melamina
- Głębokość blatu: 750 mm
- 1 półka z melaminy
- Nośność: 400 kg
- Wszystkie stoły są ruchome
- 2 kółka z hamulcem



Przykład: stół specjalny, szerokość 1500 mm (nr zamówienia 2035X4)

### Stoły specjalne:

Opis produktu	Wysokość [mm]	Nr zamówienia
 <p>Wysokość: 750 mm</p>	900	2005003
	1200	2011X2
	1500	2017X2
 <p>Wysokość: 900 mm</p>	900	2023003
	1200	2029X4
	1500	2035X4
 <p><b>Stół pod aparat</b></p> <p>Stół pod aparat AAS:            1 stół specjalny (nr zamówienia 5.058),            1 okap ze stali szlachetnej,            1 rura teleskopowa ze stali szlachetnej,            1 wentylator ze stali szlachetnej,            1 osłona silnikowa,            3 m rury ze stali szlachetnej,            1 element łączący ze stali szlachetnej,            3 obręcze ze stali szlachetnej,            1 element łączący ze stali szlachetnej,            1 element montażowy do silnika</p>	1500	20017X2

## 1.5 Stoły wagowe

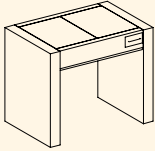
### Wyposażenie wszystkich stołów wagowych:

- Głębokość stołu: 600 mm
- Szerokość stołu: 900 mm
- Powierzchnia wagowa zabezpieczona przed drganiami, 450 x 500 mm



Przykład: stół wagowy, wysokość 900 mm (nr zamówienia 2020006)

### Stoły wagowe:

	Opis produktu	Nr zamówienia
	Wysokość: 750 mm	29720
	Wysokość: 900 mm	2020006

**Wyposażenie wszystkich krzeseł:**

- Krzesła laboratoryjne z siedzeniem zabezpieczonym przez wpływem chemikaliów z poliuretanu
- Krzesła biurowe o obiciu z wytrzymałej tkaniny mieszanej
- Kolor: czarny

**Krzesła:**

	Opis produktu	Materiał	Nr zamówienia
	Obrotowe krzesło biurowe, regulacja pozycji siedzenia, oparcia, łokietniki	tkanina mieszana	7751200
	Krzesło konferencyjne	tkanina mieszana	7751201
	Podpora laboratoryjna do pracy w pozycji stojącej Regulacja wysokości 560-880 mm	pianka poliuretanowa	7751202
	Laboratoryjny stołek obrotowy na kółkach Regulacja wysokości 480-540 mm	pianka poliuretanowa	7751203
	Laboratoryjne krzesło obrotowe, na kółkach Regulacja wysokości 480-540 mm	pianka poliuretanowa	7751204
	Laboratoryjne krzesło obrotowe z szynami Regulacja wysokości 560-820 mm Wysokość podnóżka 460-680 mm	pianka poliuretanowa	7751205